



RAKS®

SANAYİ TİPİ VANTİLATÖR

SFR 20 SA



KULLANIM KILAVUZU - GARANTİ BELGESİ

www.raks.com.tr

Lütfen cihazı kullanmadan önce bu belgeyi okuyunuz ve saklayınız.

Lütfen önce bu kılavuzu okuyunuz!

Değerli Müşterimiz,

Ürünümüzü tercih ettiğiniz için teşekkür ederiz.

Modern tesislerde üretilmiş ve titiz kalite kontrol işlemlerinden geçirilmiş olan ürününüzün size en iyi verimi sunmasını istiyoruz.

Bunun için, bu kılavuzun tamamını, ürünü kullanmadan önce dikkatle okuyunuz ve bir başvuru kaynağı olarak saklayınız.



DİKKAT!

Kullanma kılavuzu ürünü hızlı ve güvenli bir şekilde kullanmanıza yardımcı olur.

- Ürünü kurmadan ve çalıştırmadan önce kullanma kılavuzunu okuyunuz.
- Özellikle güvenlikle ilgili bilgilere uyunuz. Daha sonra da ihtiyacınız olabileceği için kullanma kılavuzunu kolay ulaşabileceğiniz bir yerde saklayınız. Ayrıca ürün ile birlikte ilave olarak verilen diğer belgeleri de okuyunuz ve saklayınız.
- Cihazınızı enerji tüketimi açısından verimli kullanabilmek için lütfen talimatlara uyunuz.
- Firmamız kullanma kılavuzundaki talimatlara uymayarak kaynaklanan herhangi bir yaralanmadan ve zarardan sorumlu değildir.
- Cihaz, kapalı ve kuru alanlarda kullanılmak amaçlı üretilmiştir.

DİKKAT! Yangın, elektrik çarpması ve yaralanmaya sebebiyet vermemek için güvenlik önlemlerini dikkat ile okuyunuz ve uyarılara uyunuz.

UYARI! Eğer ürününüzün parçaları kırık veya hasarlı ise kullanmayınız! Size en yakın bir Yetkili satıcıya başvurunuz.

Ücretsiz servis-montaj hizmetimiz yoktur. Kurulum müşteriye aittir.

NOT: Ürünün üzerinde bulunan işaretlemelerde veya ürünlerle birlikte verilen diğer basılı dökümanlarda beyan edilen değerler, ilgili standartlara göre laboratuvar ortamında elde edilen değerlerdir. Bu değerler, ürünün kullanım ve ortam şartlarına göre değişebilir.





Bu ürün, çevreye saygılı modern tesislerde doğaya zarar vermeden üretilmiştir.



İÇİNDEKİLER

Sayfa No:

 Güvenlik Uyarıları	1-2-3
 Teknik Özellikler	4
 Montaj & Kurulum	5-6
 Cihaz Kullanımı	6-7
 Temizlik ve Bakım	7
 Sorun Giderme	8
 Sevk ve Taşıma	8
 Geri Dönüşüm	8
 Üretici / İthalatçı Firma	8
 Tüketici Hizmetleri	9
 Kullanım Ömrü	9
 Yetkili Servisler	10-21
 Garanti Belgesi	22
 Garanti Şartları	22-23
 Garanti kapsamına girmeyen hususlar	24



444 RAKS
7257

 **RAKS**[®]

Bir **RAKS** Marka vantilatörü seçtiğiniz için teşekkür ederiz. Bu kullanma kılavuzu almış olduğunuz üründen en iyi performansı sağlamanız için hazırlanmıştır. Ürünü çalıştırmadan önce lütfen kullanma kılavuzunu dikkatle okuyunuz. Bu kılavuzu ilerideki kullanımlar için güvenli bir yerde saklayınız. Firmamız kullanma kılavuzundaki talimatlara uymamaktan kaynaklanan herhangi bir yaralanmadan ve zarardan sorumlu değildir.

DİKKAT: Bu cihaz güvenlik yönetmeliklerine uygun olarak üretilmiştir. Kurallara aykırı bir kullanım, kişiye, cihaza ve ortama zarar verir.

Güvenlik Uyarıları:

1. Cihazınızı kullanmadan önce bu kılavuzu okuyunuz ve gelecekte başvurmak üzere saklayınız. Eğer ürününüzü başkasına vererseniz bu kılavuz ile birlikte veriniz.
2. Ürününüzü kullanmadan ve düzgün çalıştığından emin olmadan önce ambalajını atmayınız.
3. Ürün veya aksesuarları eksik, kırık veya hasarlı ise ürününüzü kesinlikle kullanmayınız. En yakın RAKS Yetkili Servisi'ne başvurunuz.
4. Cihaz, kapalı ve kuru alanlarda kullanılmak amaçlı üretilmiştir.
5. Cihazı prize bağlamadan önce, hız ayar düğmesinin "0" konumunda olduğundan emin olunuz.
6. Cihazı kapalı alanda sabit zemin üzerinde kullanınız, açık alanda kullanmayınız.
7. Cihazı havuz, banyo küveti, duşlar, lavabolar veya içinde su bulunan diğer kapların yakınında kullanmayınız.
8. Cihazı hiçbir sebeple suya veya başka bir sıvıya sokmayınız.
9. Cihazı bu kılavuzda belirtilen amaçlar dışında kullanmayınız.
10. Cihazın yerini değiştirirken kablodan tutarak taşımayınız. Cihazın yerini değiştirirken, temizlerken, montajını yaparken ve kullanımda değil iken fişini mutlaka prizden çekiniz.
11. Cihaz çalışırken ızgaralardan içeri parmağınızı, kalem veya herhangi bir cisim sokmayınız.
12. Ürününüzü kullanmadığınızda açma kapama anahtarını "0" konumuna getiriniz.
13. Patlayıcı ve/veya yanıcı maddelerin bulunduğu ortamlarda cihazı çalıştırmayınız.

14. Cihazın üzerini örtmeyiniz veya herhangi bir nesne ile kapatmayınız.
15. Cihaz çalışır durumdayken direkt olarak insanlara doğrultmayınız. Cihaz çalışır durumdayken hava akımının engellenmemesi için, cihazın etrafında en az 50cm mesafe bırakılmalıdır.
16. Cihazın fişini prizden çekerken mutlaka fişinden tutunuz, kablosundan asılmayınız. Asla ıslak el ile fişe dokunmayınız.
17. Cihazın kablosunu bükmemeyiniz ve üzerine herhangi bir nesne koymayınız. Aşırı sıcak ortamda tutmayınız. Uzatma kablosu ile kullanmayınız.
18. Fişi prizden çıkarırken şebeke kablosundan asılmayınız. Elektrik kablosunu cihazın etrafına sarmayınız ve kablonun kıvrılmamasına dikkat ediniz.
19. Ürünü şebeke voltajından kullanınız. Şebeke kablosu hasar gördüğünde ürüne müdahale etmeyiniz, RAKS Yetkili Servisi'ni arayınız.
20. Ana elektrik hattının 220-240V, 50-60 Hz olduğu ve elektrik hattının sigortaya bağlı olduğu kontrol edilmelidir. Cihaz mutlaka topraklı prizde kullanılmalıdır.
21. Taşıma, sevkiyat ve depolamadan kaynaklanan nedenlerden cihazınız hasarlı ise kullanılmamalıdır. Böyle bir durumda RAKS Yetkili Servisi'ni arayınız.
22. Cihazın üzerinde belirtilen elektriksel değerlerin şebekenizin değerlerine uyup uymadığını kontrol ediniz.
23. Fişi prize takılı ve çalışır vaziyette bırakmayınız. Cihazınızı, çalışırken denetimsiz bırakmayınız.
24. Elektrikli cihazlar çocuklar için tehlike oluşturacağından çocukların oynamasına müsaade etmeyiniz ve çalışırken gözetimsiz bırakmayınız.
25. Cihazı elektrik kablosundan çekerek kullanmayınız elektrik kablosunun sıkışmamasına, ezilmemesine dikkat ediniz.
26. Cihazınızı temizlemeden önce fişini mutlaka prizden çekiniz. Eritici, yanıcı, parlayıcı veya arındırıcı maddeler ile temizlemeyiniz.
27. Cihazınızı kuru ve kapalı mekanlarda muhafaza ediniz.
28. Cihazınızın periyodik bakımını, temizliğini ve sevkini bu kılavuzdaki talimatlara göre yapınız.
29. Kullanım ömrü dolmuş ve bir daha kullanmayacağınız cihazınızın elektrik kablosunu dibinden keserek çocuklar için tehlike yaratmayacak şekilde muhafaza ediniz veya belediyeniz tarafından uygun görülen yere atınız.
30. Cihazın kullanımı ile ilgili gözetim ve yönetim sağlanmadıkça, bu cihazın

fiziksel duyu ve zihinsel engeli olan (çocuklar dahil) veya denetim ve bilgi eksikliği olan kişiler tarafından kullanılması amaçlanmamıştır.

31. 3 yaşından küçük çocuklar yetişkin biri tarafından gözetilmedikleri zaman uzak tutulmalıdır. 3-8 yaş arası çocuklar, eğer güvenli kullanım ile ilgili bilgilendirilmemişler ya da gözetim altında ve cihaz kullanım için uygun bir yerde ise sadece cihazı açıp kapatabilirler.

32. Bu yaş grubundaki çocuklar fişli kabloyu prize takma, cihazı düzenleme, temizleme ve bakım yapma işlemlerinden uzak tutulmalıdır.

33. Bu cihaz, güvenli bir şekilde kullanılması ile ilgili kendilerine gözetim veya talimat verilmiş ise ve içermiş olduğu tehlikeler kendileri tarafından anlaşılabilir ise 8 yaş ve üzeri çocuklar ve fiziksel, duyuşsal veya zihinsel yetenek eksikliği bulunan veya tecrübe ve bilgi eksikliği olan kişiler tarafından kullanılabilir.

34. Ambalaj malzemeleri çocuklar için tehlikeli olabilir. Ambalaj malzemelerini çocukların ulaşamayacağı bir yerde muhafaza ediniz veya atık talimatlarına uygun bir şekilde tasnif ederek çöpe atınız. Normal ev çöprü ile atmayınız.

Tüketici Hakları :

A- Malın ayıplı olduğunun anlaşılması durumunda tüketici, 6502 sayılı Tüketicinin Korunması Hakkında Kanununun 11 inci maddesinde yer alan;

1. Sözleşmeden dönme,
2. Satış bedelinden indirim isteme,
3. Ücretsiz onarılmasını isteme,
4. Satılanın ayıpsız bir misli ile değiştirilmesini isteme, haklarından birini kullanabilir.

B- Tüketici garantiden doğan haklarının kullanılması ile ilgili olarak çıkabilecek uyuşmazlıklara yerleşim yerinin bulunduğu veya tüketici işleminin yapıldığı yerdeki Tüketici Hakem Heyeti veya Tüketici Mahkemesine başvurabilir.

Teknik özellikler:

SANAYİ TİPİ VANTİLATÖR

MODEL : SFR 20 SA

FREKANS : 50 Hz

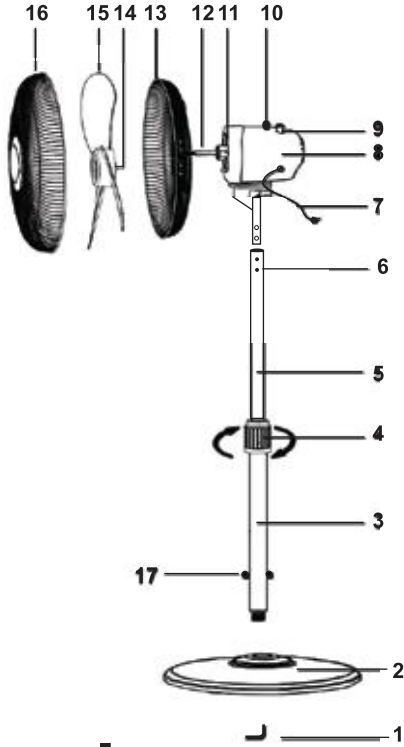
VOLTAJ : 220V-240V

HIZ KADEMESİ : 3

GÜÇ : 130W

PERVANE ÇAPI : 20 INCH/50 CM

NOT: Ürünün üzerinde bulunan işaretlemelerde veya ürünlerle birlikte verilen diğer basılı dökümanlarda beyan edilen değerler, ilgili standartlara göre laboratuvar ortamında elde edilen değerlerdir. Bu değerler, ürünün kullanım ve ortam şartlarına göre değişebilir.



1. Ayak montaj vidası
2. Stand ayak
3. Sehpa dış borusu
4. Yükseklik ayarlama bileziği
5. Yükseklik ayar borusu
6. Motor Sabitleme Vidaları (2 Adet)
7. Fişli Kablo
8. Motor
9. Salınım kontrol düğmesi
10. Açma-Kapama ve Hız Düğmesi
11. Arka Kafes Sabitleme Vidaları (4 Adet)
12. Motor mili
13. Arka kafes
14. Pervane Sabitleme Vidası
15. Pervane
16. Ön Kafes
17. Boru Sabitleme Pimi Çubuğu

Max. Yükseklik: 160cm



Çin'de üretilmiştir. Üretim yılı: 2017



DİKKAT! Fişi prize takmadan önce; cihazın kapalı "0" konumda olduğundan emin olunuz.

DİKKAT! Eğer vantilatörünüzün parçaları kırık veya hasarlı ise çalıştırmayınız, montajını yapmayınız! Vantilatörünüzün montajını yalnızca bir tornavida kullanarak yapabilirsiniz.

Montaj Kurulum:


Ayak Montajı:

- Sehpa dış borusunu ters çeviriniz. Stand ayağı sehpa dış borusuna yerleştiriniz.
- Ayak montaj vidası ile ayak ve boruyu vidalayınız.
- Sehpa dış borusunu tekrar ters çevirip stand ayağın üzerine koyunuz.
- Yükseklik ayarlama borusunu yukarı çekip, boru sabitleme pimini sehpa dış boru üzerindeki yuvasına geçirip vidalayınız.
- Yükseklik ayarlama borusunu 5-10 cm. yükselterek yükseklik ayarlama bileziğini sıkınız.



Motor Gövdesinin Boruya Montajı:

Motor gövdesinin altındaki boruyu yükseklik ayar borusuna geçirip motor sabitleme vidaları ile vidalayınız.



çalışma esnasında pervane boşlukta döner ve ürünün zarar görmesine neden olabilir.

Ön Kafes Montajı:

Ön kafesi ürün logosu üste gelecek şekilde arka kafes ile üstten başlayarak sıkıca birleştiriniz ve açık olan 5 adet mandal ile kilitleyiniz.



NOT: Kurma işlemini bitirdikten sonra kabloları mutlaka kontrol ediniz. Montaj işleminiz tamamlanmıştır.

Cihaz kullanımı:

Açma-Kapama ve Hız Ayarı: Vantilatörünüzü çalıştırmak için açma-kapama ve hız kontrol düğmesini çeviriniz.

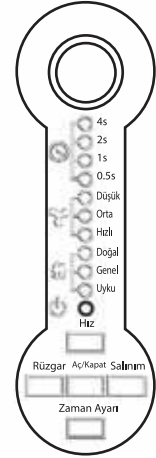
0: Kapalı

2: Orta hız

1: Düşük hız


3: Yüksek hız

Kontrol paneli:



Salınım: Cihazınızı salınımlı çalıştırmak için kumanda veya kontrol paneli üzerindeki salınım tuşuna basabilirsiniz.

Kumanda:



Temizlik ve bakım:

- Herhangi bir temizlik işlemine başlamadan önce vantilatörünüzün çalışmadığına ve fişinin prizden çekili olduğuna emin olunuz.
- Sert temizleme malzemeleri kullanmayınız. Nemli bir bez ile siliniz ve kullanmadan önce çok iyi kurulayınız.
- Su veya başka herhangi bir sıvı ile temas ettirmeyiniz.
- Elektrik kablosunun tamiri veya değişmesi gerektiği takdirde, bu tamirat yetkili servis tarafından yapılmalıdır.

DİKKAT! Vantilatörün kafes ve pervane temizliği gerektiğinde; kafes ve pervane demonte edilerek yapılmalıdır. Temizlik bittikten sonra kafes ve pervane tekrar monte edilmelidir.

Sorun giderme:

Sorun:	Neden:	Çözüm:
Cihaz çalışmıyor	Fiş prize takılmamış olabilir Cihaz açık değildir Prizde elektrik yoktur Kablo hasarlı olabilir	Fişi prize takınız Cihazı çalıştırınız Başka bir priz deneyiniz Yetkili Servisi arayınız
Salınım yok	Salınım açılmamıştır Motor ünitesi arızalı olabilir	Salınımı açınız Yetkili Servisi arayınız
Gürültülü çalışıyor	Yabancı partiküller yapışmış olabilir	Yabancı partikülleri temizleyiniz

Sevk ve taşıma:

Cihazı orjinal ambalajında veya cihazın zarar görmesini önlemek için, iyi ve yumuşak bir pakette dik taşınması gerekmektedir. Ambalaj üzerindeki işaretlere uyunuz.

Geri dönüşüm: EEE Yönetmeliğine uygundur.



WEEE: Bu cihaz WEEE direktiflerine uygun olarak geri dönüşümü olan parçalardan oluştuğu için çöpe atılmaması gerekmektedir. Lütfen, bu cihazın geri dönüşümünü sağlamak için en yakın toplama merkezine başvurunuz. Ambalaj malzemelerini çocukların ulaşamayacağı bir yerde muhafaza ediniz veya atık talimatlarına uygun bir şekilde tasnif ederek çöpe atınız. Cihazınızı ve ambalajını normal ev çöpü ile birlikte atmayınız.

Üretici / İthalatçı Firma:

RK TEKNOLOJİ ENDÜSTRİYEL ÜRÜNLER DIŞ TİC. VE PAZ. LTD. ŞTİ.

Adres: Smart Plaza Rüzgarlıbahçe Mah. Kavak Sk. No: 31/1 K: 9 Kavacık / İST.

Tel.: +90 212 659 45 56 Faks: +90 212 659 45 57 - 659 45 62

Tüketici hizmetleri:

Değerli müşterimiz,

Sizlere iyi bir ürün vermek kadar, iyi bir hizmet vermenin de önemine inanıyoruz. Bir sorun ile karşılaştığınızda öncelikli olarak bu kılavuzda yer alan size en yakın yetkili servise başvurabilirsiniz. Ayrıca aşağıdaki numaralardan RAKS Çağrı Merkezi'ni arayabilirsiniz.

E-Mail: iletisim@raks.com.tr



444 RAKS
7257

Sabit telefonlardan veya cep telefonlarından alan kodu çevirmeden arayabilirsiniz.

RAKS Çağrı Merkezi'mize ayrıca www.raks.com.tr adresindeki Tüketici Hizmetleri Bölümü'nde bulunan formu doldurarak , **0212 659 45 56** nolu telefonu arayarak veya **0212 659 45 57** nolu telefona faks çekerek de ulaşabilirsiniz.

Yazılı başvurular için:

Ünvan: RK TEKNOLOJİ ENDÜSTRİYEL ÜRÜNLER DIŞ TİC. VE PAZ. LTD. ŞTİ.

Adres: Smart Plaza Rüzgarlıbahçe Mah. Kavak Sk. No: 31/1 K: 9 Kavacık / İST.

Tel.: +90 212 659 45 56 Faks: +90 212 659 45 57 - 659 45 62

Aşağıdaki önerilere uymanızı rica ederiz.

1. Ürününüzü aldığınızda Garanti Belgesi'ni Yetkili Satıcı'nıza onaylattırınız.
2. Ürününüzü kullanma kılavuzu esaslarına göre kullanınız.
3. Ürününüzle ilgili hizmet talebiniz olduğunda yukarıdaki telefon numaralarından Çağrı Merkezi'mize başvurunuz.

4. Kullanım ömrü: 10 yıldır.

GARANTİ BELGESİ

Üretici / İthalatçı Firmanın:

Ünvanı : RK TEKNOLOJİ ENDÜSTRİYEL ÜRÜNLER DIŞ TİC. VE PAZ. LTD. ŞTİ.
Adresi : Smart Plaza Rüzgarlıbahçe Mah. Kavak Sk. No:31/1 K:9 Kavacık - İSTANBUL
Telefonu : +90 212 659 45 56 **Faks** : +90 212 659 45 57 - 659 45 62
E-posta : iletisim@raks.com.tr
Yetkilinin İmzası-Kaşe:

RK TEKNOLOJİ ENDÜSTRİYEL
ÜRÜNLERİ DIŞ TİC. VE PAZ. LTD. ŞTİ.
Smart Plaza Rüzgarlıbahçe Mah. Kavak Sk.
No: 31/1 K: 9 Kavacık - Beykoz - İSTANBUL
Beykoz V.D. 735 069 5432
Mersis No: 0795 0000 4320 0010

Üretilen / İthal Edilen Ürünün:

Cinsi : SANAYİ TİPİ VANTİLATÖR
Markası : RAKS
Modeli : SFR 20 SA
Garanti Süresi : 5 Yıl
Azami Tamir Süresi : 20 İş günü

Satıcı Firmanın:

Ünvanı : **Fatura Tarih ve Sayısı** :
Adresi : **Teslim Tarihi ve Yeri** :
Telefonu : **Yetkilinin İmzası** :
Faks : **Firmanın Kaşesi** :
E-posta :

GARANTİ ŞARTLARI

1. Garanti süresi, malın teslim tarihinden itibaren başlar ve 5 yıldır.
2. Malın bütün parçaları dahil olmak üzere tamamı garanti kapsamındadır.
3. Malın ayıplı olduğunun anlaşılması durumunda tüketici, 6502 sayılı Tüketicinin Korunması Hakkında Kanununun 11 inci maddesinde yer alan;
a. Sözleşmeden dönme,
b. Satış bedelinden indirim isteme,
c. Ücretsiz onarılmasını isteme,
d. Satılanın ayıpsız bir misli ile değiştirilmesini isteme, haklarından birini kullanabilir.
4. Tüketicinin bu haklardan ücretsiz onarım hakkını seçmesi durumunda satıcı;

işçilik masrafı, değiştirilen parça bedeli ya da başka herhangi bir ad altında hiçbir ücret talep etmeksizin malın onarımını yapmak veya yaptırmakla yükümlüdür. Tüketici ücretsiz onarım hakkını üretici veya ithalatçıya karşı da kullanabilir. Satıcı, üretici ve ithalatçı tüketicinin bu hakkını kullanmasından müteselsilen sorumludur.

5. Tüketicinin, ücretsiz onarım hakkını kullanması halinde malın;

- Garanti süresi içinde tekrar arızalanması,
- Tamiri için gereken azami sürenin aşılması,
- Tamirinin mümkün olmadığı, yetkili servis istasyonu, satıcı, üretici veya ithalatçı tarafından bir raporla belirlenmesi durumlarında; Tüketici malın bedel iadesini, ayıp oranında bedel indirimini veya imkan varsa malın ayıpsız misli ile değiştirilmesini satıcıdan talep edebilir. Satıcı, tüketicinin talebini reddedemez. Bu talebin yerine getirilmemesi durumunda satıcı, üretici ve ithalatçı müteselsilen sorumludur.

6. Malın tamir süresi 20 iş gününü geçemez. Bu süre, garanti süresi içerisinde mala ilişkin arızanın yetkili servis istasyonuna veya satıcıya bildirim tarihinde, garanti süresi dışında ise malın yetkili servis istasyonuna teslim tarihinden itibaren başlar. Malın arızasının 10 iş günü içerisinde giderilememesi halinde, üretici veya ithalatçı; malın tamiri tamamlanıncaya kadar, benzer özelliklere sahip başka bir malı tüketicinin kullanımına tahsis etmek zorundadır. Malın garanti süresi içerisinde arızalanması durumunda, tamirde geçen süre garanti süresine eklenir.

7. Malın kullanma kılavuzunda yer alan hususlara aykırı kullanılmasından kaynaklanan arızalar garanti kapsamı dışındadır.

8. Yetkili servis istasyonlarının adresleri ile ilgili bilgiye Türkiye'nin her yerinden **444 72 57** no'lu telefonumuzdan ulaşabilirsiniz.

9. Tüketici garantiden doğan haklarının kullanılması ile ilgili olarak çıkabilecek uyuşmazlıklara yerleşim yerinin bulunduğu veya tüketici işleminin yapıldığı yerdeki Tüketici Hakem Heyeti veya Tüketici Mahkemesine başvurabilir.

10. Satıcı tarafından bu Garanti Belgesinin verilmemesi durumunda, tüketici, Gümrük ve Ticaret Bakanlığı Tüketicinin Korunması ve Piyasa Gözetimi Genel Müdürlüğü'ne başvurabilir.

GARANTİ KAPSAMINA GİRMEYEN HUSUSLAR

(Kullanım Hataları)

- 1.** Yasal garanti süresinin dolmasından sonra meydana gelen arızalar,
- 2.** Cihazın kullanıcı tarafından usulüne uygun olmayan biçimde kullanılması nedeniyle meydana gelen arızalar, (cihazın kullanım kılavuzunda gösterildiği şekilde kullanılmaması durumunda).
- 3.** Diğer cihazlarla ilişkili kullanımda yol açtığı arızalar,
- 4.** Cihazda üreticiden kaynaklanmayan değişiklikler veya hasarlar, örneğin cihazın yetkisine sahip olmayan tamirhaneler tarafından açılması durumunda,
- 5.** Elektrik ve telefon şebekesinden doğan tüm arızalar (elektrik kesilmesi, voltaj dalgalanması v.b.),
- 6.** Garantili ürünlere yetkili servis dışında herhangi bir müdahalenin yapılması,
- 7.** Garanti etiketi olan ürünlerde etiketin zarar görmesi,
- 8.** Ürünün dış yüzeyinde oluşan kırık, çizik, v.b. gibi hasarlar,
- 9.** Düşme, çarpma, darbe v.b. nedenlerden meydana gelen arızalar,
- 10.** Tozlu, rutubetli, aşırı sıcak ya da soğuk ortamlarda oluşan arızalar,
- 11.** Sel, yangın, deprem, yıldırım düşmesi v.b. gibi doğal afetlerin sebep olduğu arızalar,
- 12.** Ürünlerde oluşacak elektrostatik hasarlar,
- 13.** Hatalı paketleme sebebi ile elden teslim/kargo ile gönderim sırasında oluşabilen arızalar,
- 14.** Garanti tarihinin değiştirilmesi garanti kapsamı dışındadır.

İşbu sözleşme ile taraflar, 6502 sayılı tüketicinin korunması hakkında kanun ve bu kanun kapsamında yürürlüğe konulan Sanayi Mallarının Satış Sonrası Hizmetleri Yönetmeliğinden doğan sorumluluk ve yükümlülükleri aynen yerine getirmeyi ve bunlarla ilgili olarak birbirlerine karşı müştereken ve müteselsilen sorumlu olduklarını kabul ederler.

SANAYİ TİPİ VANTİLATÖR

SFR 20 SA



444 RAKS
7257

www.raks.com.tr